



# Grow & Play

**\*Wachse in deinen Fertigkeiten im freien Klavierspiel\***

TastenTricks.de



1. Warum **Grow & Play**?
2. Wie funktioniert es?
3. Wie ist es aufgebaut?
4. Wie ist das Angebot?



## Warum „Grow & Play“



Was ich von euch erfahren habe.....

- ✓ Das Gelernte mehr zu vertiefen
- ✓ Anwendung und Übertragbarkeit von Mustern-Ein Pattern-mehrere Songs
- ✓ Spiel-Pattern zu Wunschsongs
- ✓ Pattern Variationen
- ✓ Pattern-Erstellung (Herangehensweise)
- ✓ Universal-Pattern, die immer funktionieren
- ✓ Mehr Beweglichkeit (spontanes Spielen, „Lockerheit“)
- ✓ Vor-und Nachspiele



## Wie war es bei mir?

- Ich war immer begeistert vom Klavierspiel
- klassischer Klavierunterricht (ca. 7-8 Jahre)
- Dann hatte ich keine Lust mehr, Stücke nach Noten zu spielen, und bewunderte immer die coolen Keyboarder und Pianisten in Bands
- Wie machen die das?? Die haben höchstens eine Playlist oder ein paar Akkorde am Piano liegen, aber keine Noten??
- Dann kam der Durchbruch....
- Das Denken in musikalischen Zusammenhängen liebte ich mehr und mehr (Lernansatz)
- Seit rund 30 Jahren **freies** Klavierspiel



## **Damals**

Klavierunterricht nach Noten-Frei nach Akkorden (heute)

- Klavierunterricht nach Noten
- Interesse, aber wenig Freude
- Wenig bis keine AHA-Momente
- Lust verloren

## **Heute:**

- Freies Spiel nach Akkorden
- Enorme Begeisterung
- AHA-Momente ohne Ende
- Songs aus dem Stegreif ansprechend und gut klingend spielen



## **G&P wird dir dabei helfen....**

- ...Musik zu verstehen
- ...das, was du gerne möchtest, auch umzusetzen
- ...das, was du bereits gelernt hast auch anzuwenden (The ToolBox is you)
- Für jedes Spiel-Level

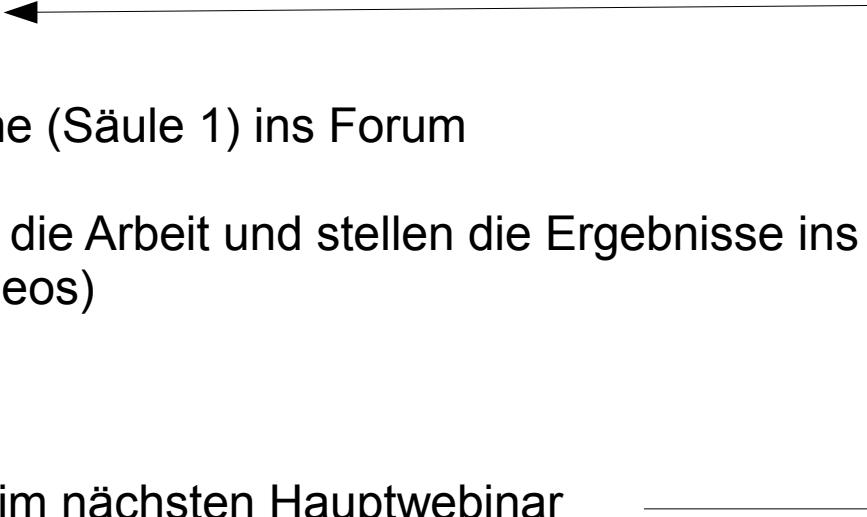


## 2. Wie funktioniert es?

Grow & Play basiert auf eurem Bedarf im freien Klavierspiel und wird auf 4 Säulen aufgebaut:

### **Anwendung-Übertragbarkeit-Harmonisierung-Ausgestaltung**

(Songbeispiele ziehen sich durch alle 4 Säulen)

1. Gemeinsames Startwebinar
  2. Ihr stellt eure Themen/Songwünsche (Säule 1) ins Forum
  3. Mein Team und ich machen uns an die Arbeit und stellen die Ergebnisse ins Forum (PDFs/Audios/Erklärungen/Videos)
  4. Feedback Online Coachings
  5. Zusammenfassung der Ergebnisse im nächsten Hauptwebinar
- 

Dann beginnt wieder Punkt 2 zum Thema der nächsten Säule



Was passiert?

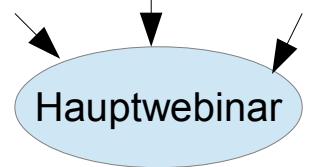
- Der Mitgliederbereich (Forum) füllt und füllt sich mit angewandten Lernmaterial
- Wir lernen mit-und voneinander



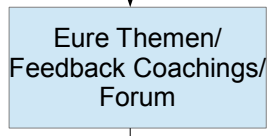


# Wie ist es aufgebaut?

bisherige Feedbacks



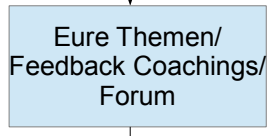
Gemeinsamer Start in der Gruppe (Basics, bisherige Vorschläge, Einführung)



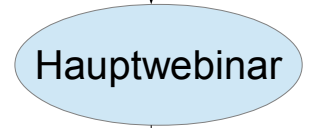
2 Wochen



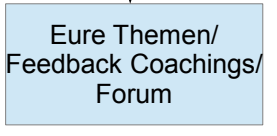
Präsentation der Ergebnisse



2 Wochen



Präsentation der Ergebnisse

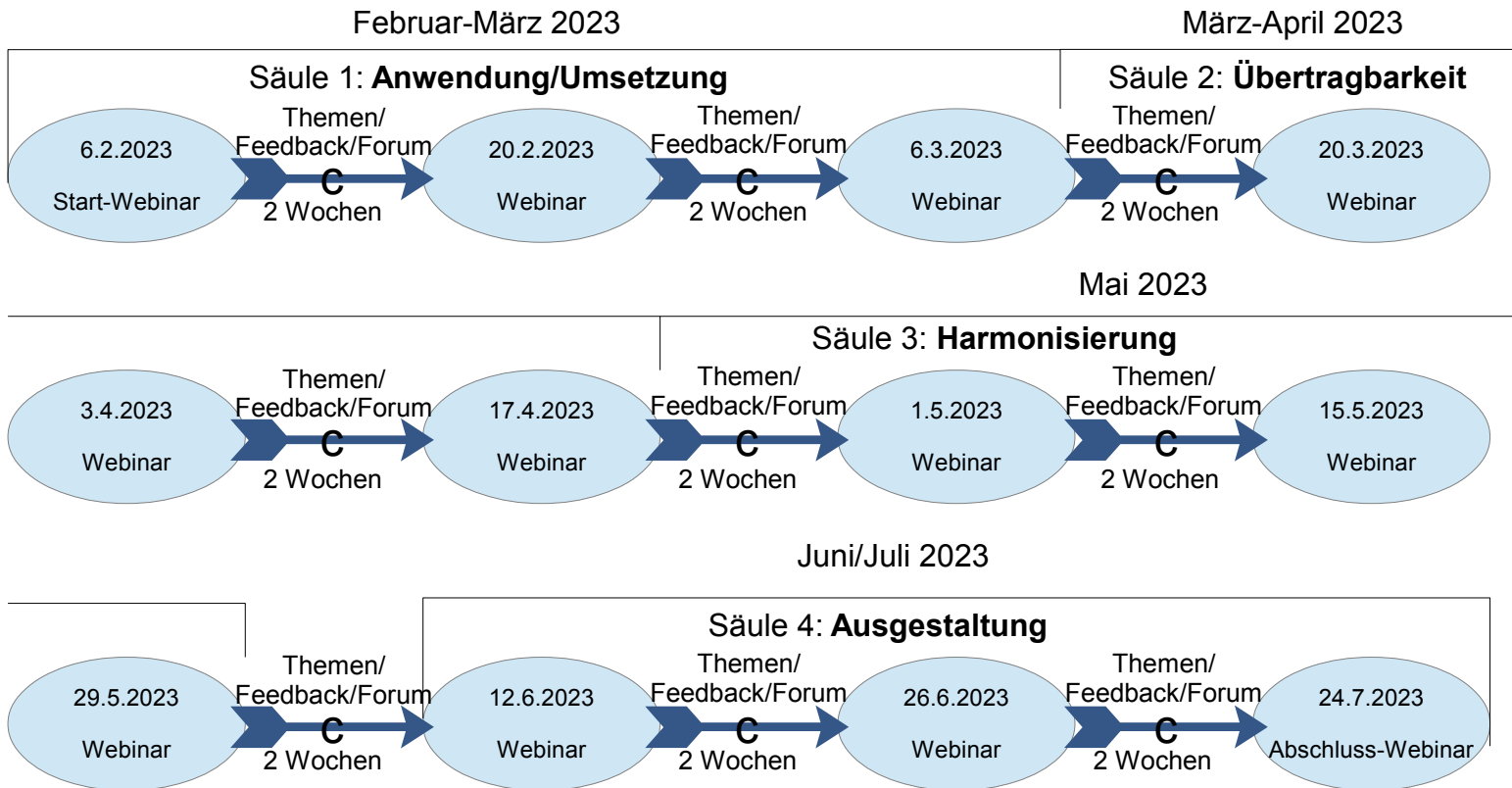


2 Wochen





# Zeitlicher Ablauf (Änderungen möglich)



- 4 Säulen sind Inhalt in jeweils 3 Webinaren innerhalb eines halben Jahres (6 Monate)
- Alle 2 Wochen ein Hauptwebinar (Präsentation der Ergebnisse der letzten 2 Wochen)
- In den darauf folgenden 2 Wochen stellen wir wieder Ergebnisse aus euren Vorschlägen ins Forum und bieten Feedback-Coachings an
- Präsentation der Ergebnisse dann wieder im nächsten Hauptwebinar



# Der Mitgliederbereich



## Meine Kurse



Grow & Play

Inhalte

0% abgeschlossen



## Grow & Play

0 von 17 Lektionen abgeschlossen

Das ist der Mitgliederbereich von Grow & Play. Hier erscheinen alle Hauptwebinar- und Feedbackcoaching-Aufzeichnungen basierend auf euren Feedbacks/Vorschlägen in der Community



### 1. Säule: Konkrete Anwendung/Umsetzung

5 Lektionen

In den ersten 3 Webinaren geht es vor allem um das musikalische Verständnis für das Anwenden/die Umsetzung von Pattern im freien Klavierspiel nach Akkorden und Gehör



### 2. Säule: Übertragbarkeit von Pattern auf verschiedene Songs

6 Lektionen


In den nächsten 3 Webinaren geht es vor allem darum, wie die Übertragbarkeit von beispielsweise nur einem Pattern auf verschiedene Songs funktioniert.



### 3. Säule: Harmonisierung

6 Lektionen

In den nächsten 3 Webinaren geht es vor allem darum, welche Möglichkeiten der Harmonisierung es für angewendete und übertragene Begleitpattern gibt und wie wir das konkret umsetzen.



### 4. Säule: Ausgestaltung

6 Lektionen

In den nächsten 3 Webinaren geht es vor allem darum, dein Klavierspiel und das Pattern-Arrangement mit "musikalischen Lückenfüllern" attraktiv zu gestalten, Licks/Fill-Ins etc. "einzubauen"

## Hauptwebinare

2-wöchentlich

Die ersten 3 Webinare (Säule 1: Anwendung/Umsetzung) finden statt am:

Mo. 6.2.2023: 19:00

Mo. 20.2.2023: 19:00

Mo. 6.3.2023: 19:00

[6.2.2023 Jetzt registrieren \(Starter-Webinar\)](#)

## 1. Säule: Konkrete Anwendung/Umsetzung

0 von 5 Lektionen abgeschlossen



### Webinar am 6.2.2023

Wir starten gemeinsam mit einem Basic-Webinar auf Grundlage bisher gesammelter Vorschläge. Die Aufzeichnung wird hier erscheinen.



### Feedback Coaching Inhalte

Hier werden alle Coachingaufzeichnungen/Ergebnisse eurer Vorschläge und Wünsche aus der Community für das nächste Webinar von uns hinterlegt (Noten, Audios, Videos, Erklärungen)



### Webinar am 20.2.2023

Ergebnisse eurer Vorschläge und Inhalte der letzten 2 Wochen



### Feedback Coaching Inhalte

Hier werden alle Coachingaufzeichnungen/Ergebnisse eurer Vorschläge und Wünsche aus der Community für das nächste Webinar von uns hinterlegt (Noten, Audios, Videos, Erklärungen)



### Webinar am 6.3.2023

Ergebnisse eurer Vorschläge und Inhalte der letzten 2 Wochen



Hier werden alle Coachingaufzeichnungen/Ergebnisse eurer Vorschläge und Wünsche aus der Community für das nächste Webinar von uns hinterlegt (Noten, Audios, Videos, Erklärungen)



### Webinar am 6.3.2023

Ergebnisse eurer Vorschläge und Inhalte der letzten 2 Wochen

## Hauptwebinare

2-wöchentlich

Die ersten 3 Webinare (Säule 1: Anwendung/Umsetzung) finden statt am:

Mo. 6.2.2023: 19:00

Mo. 20.2.2023: 19:00

Mo. 6.3.2023: 19:00


[6.2.2023 Jetzt registrieren \(Starter-Webinar\)](#)




# Community


 Home


▼ Grow & Play Säule 1:  
Anwendung/Umsetzung

 Deine Song-Wünsche


 Deine Themen

▼ Grow & Play Säule 2: Übertragbarkeit  
von Begleitmustern

 Deine Songwünsche

 Deine Themen


▼ Grow & Play Säule 3:  
Harmonisierung

 Deine Songwünsche

 Deine Themen

▼ Grow & Play Säule 4:  
Ausgestaltung

 Deine Songwünsche

 Deine Themen

## Deine Song-Wünsche



[Beitrag erstellen](#)

Es gibt hier noch keine Beiträge





Home

Grow & Play Säule 1:  
Anwendung/Umsetzung

Deine Song-Wünsche

Deine Themen

Grow & Play Säule 2: Übertragbarkeit  
von Begleitmustern

Deine Songwünsche

Deine Themen

Grow & Play Säule 3:  
Harmonisierung

Deine Songwünsche

Deine Themen

Grow & Play Säule 4:  
Ausgestaltung

Deine Songwünsche

Deine Themen

## Deine Themen



Beitrag erstellen

Es gibt hier noch keine Beiträge



# Angebot

Dieser Launch ist ein Pilot-Launch, d.h. Nach dem halben Jahr wird **Grow & Play** als Bundlepaket angeboten.

Wenn du JETZT dabei bist, profitierst du:

- Günstige Monatsgebühr/günstige Einmalzahlung
- Inhalte werden sukzessive eingestellt/freigeschaltet
- **>>Du gestaltest das ganze Projekt mit**
- Mind. 9 Feedback-Coachings
- Community zum Austausch untereinander (voneinander lernen)
- Uneingeschränkter Zugriff auf Community und Inhalte (Webinare & Calls werden aufgezeichnet)
- Support (Mail/WhatsApp)





Dieser Launch ist ein Pilot-Launch, d.h. Nach dem halben Jahr wird **Grow & Play** als Bundlepaket angeboten.

Wenn du JETZT dabei bist, profitierst du:

- Günstige Monatsgebühr
- Inhalte werden sukzessive freigeschaltet
- Du gestaltest das ganze Projekt mit
- Mind. 9 Feedback-Coachings
- Community zum Austausch untereinander (voneinander lernen)
- Uneingeschränkter Zugriff auf Community und Inhalte (Webinare & Calls werden aufgezeichnet)
- Support (Mail/WhatsApp)
- **77 €/Monat, (statt 99 €), 399 €/einmalig**  
(Dauer: 6 Monate; begrenzte Teilnehmerzahl)
- **kostenloser 14-tägiger Testzeitraum**



Fragen?



<https://tastentricks.de/gp-vk/>