



# Grow & Play

**\*Wachse in deinen Fertigkeiten im freien Klavierspiel\***

TastenTricks.de



1. Warum **Grow & Play**?
2. Wie funktioniert es?
3. Wie ist es aufgebaut?
4. Wie ist das Angebot?



## Warum „Grow & Play“?

Was ich von euch erfahren habe.....

- Begleitpattern für 3/4tel und 6/8tel Takte
- Pattern im Shuffle Rhythmus
- Wie funktioniert das **freie** Spiel?
- Tipps, wie das Begleiten nach Akkorden überhaupt funktioniert.
- Rhythmusübungen
- Mit welchen Tönen beginne ich eine Melodie?
- Songbausteine (Intro-Refrain-Strophe-Ending)
- Koordination der Hände: Rechts Begleitung mit Melodie-links Bass-Figur
- Mit einfachen Pattern viele Songs begleiten
- Der „Rote Faden“ für das spontane Spiel
- Schnell passende und gut klingende Ideen finden
- Wie finde ich die Tonart zu einem Lied?
- Stücke, zu denen man singen kann
- Wie kann ich einen Chor begleiten, ohne ständig die Melodie mitzuspielen?
- Das Gelernte mehr zu vertiefen
- Anwendung und Übertragbarkeit von Mustern
- Spiel-Pattern zu Wunschsongs
- Pattern Variationen
- Pattern-Erstellung (Herangehensweise)

## Beispiel: Spielen nach Akkorden (Sheets)

Ein Begleitmuster kann folgende Töne beinhalten:

Gadd9

Diese kann man nun beliebig rhythmisieren, z.B. wie folgt:

Hier vorab die bekannte Melodie:

G                      D                      Em                      A                      D

Die Begleitung mit Melodieanteilen kann nun folgendermaßen aussehen:

Nun wenden wir dieses Muster auf die Akkordfolge der ersten Takte des Liedes „Ode to joy“ an:

G                      D                      Em                      A                      D

Zum Schluss fügen wir Melodieanteile in die Begleitung hinein. Dabei ersetzen wir teilweise Töne des Musters durch Melodietöne. Die Basis sind aber immer die Akkorde bzw. Begleitmuster, nicht die Melodie!



# Beispiel: Rhythmusübungen

Love my life *Robbie Williams* © by Midiland

Intro: | Gm F | Bb // Bb2 | Cm Gm | F // F2 |

The musical score is written for piano in 4/4 time. The key signature has two flats (Bb and Eb). The score consists of two staves: a treble clef staff and a bass clef staff. The treble staff contains chords and eighth-note patterns, while the bass staff contains a simple bass line. The chords are labeled as follows: Gm, F, Bb, Bb2, Cm, Gm, F, and F2. The bass line consists of quarter notes in the first two measures and half notes in the last two measures.



Beispiel: Schnell passende und gut klingende Ideen finden:

Fill-In





## Warum „Grow & Play“?

Das Grow & Play Coaching erfordert einen sehr persönlichen Charakter.  
Deswegen ist die Teilnehmeranzahl begrenzt.



## Wie war es bei mir?

- Ich war immer begeistert vom Klavierspiel
- klassischer Klavierunterricht (ca. 7-8 Jahre)
- Dann hatte ich keine Lust mehr, Stücke nach Noten zu spielen, und bewunderte immer die coolen Keyboarder und Pianisten in Bands
- Wie machen die das?? Die haben höchstens eine Playlist oder ein paar Akkorde am Piano liegen, aber keine Noten??
- Dann kam der Durchbruch....
- Das Denken in musikalischen Zusammenhängen liebte ich mehr und mehr (Lernansatz)
- Seit rund 30 Jahren **freies** Klavierspiel





## **Damals**

- Klavierunterricht nach Noten
- Interesse, aber wenig Freude
- Wenig bis keine AHA-Momente
- Lust verloren

## **Heute:**

- Freies Spiel nach Akkorden
- Enorme Begeisterung
- AHA-Momente ohne Ende
- Songs aus dem Stegreif ansprechend und gut klingend spielen



**G & P** wird dir dabei helfen....

- ...Musik zu verstehen
- ...das, was du gerne möchtest, auch umzusetzen
- ...das, was du bereits gelernt hast auch anzuwenden (The ToolBox is you)
- ...motiviert ans Klavier zu gehen

Für jedes Spiel-Level



## 2. Wie funktioniert es?

Grow & Play basiert auf eurem Bedarf und wird grob auf 4 Säulen aufgebaut:

### **Anwendung-Übertragbarkeit-Harmonisierung-Ausgestaltung**

#### **JETZT:**

Sammeln und Bündeln von Themen/Songwünsche etc im Forum/WhatsApp-Gruppe/Mail

- 1. Starterwebinar 12.2.2024** (Zusammenfassung der bisherigen Ergebnisse, Infos, Ablauf etc.)
2. Sammeln und Bündeln von Themen/Songwünsche etc im Forum/WhatsApp-Gruppe/Mail  
Ergebnisse werden per Forum/WhatsApp/Mail mitgeteilt (PDFs/Audios/Erklärungen)
3. Feedback/Online Coachings
4. Zusammenfassung der Ergebnisse im nächsten Hauptwebinar



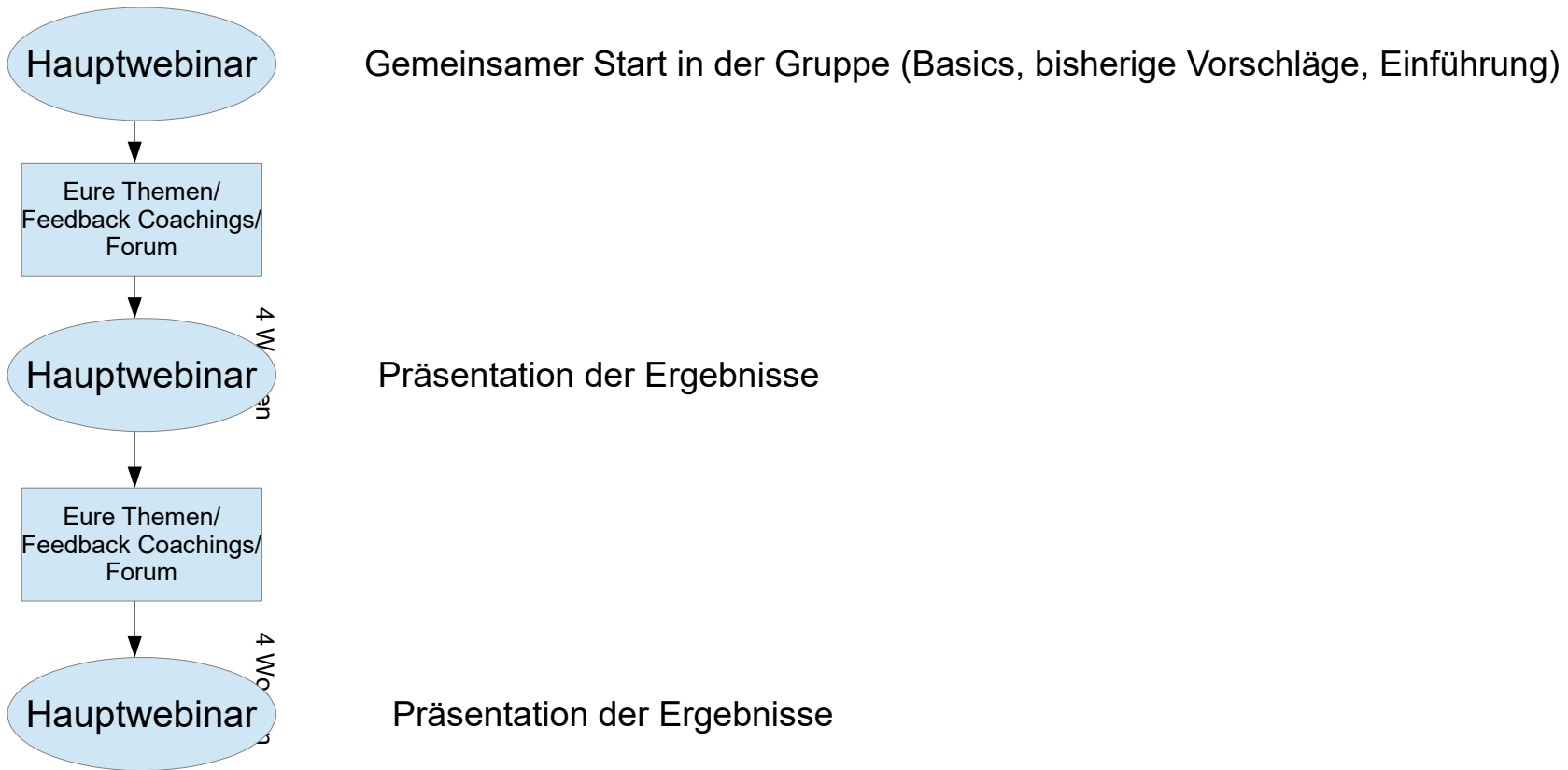
**Was passiert?**

Eine schrittweise Anhäufung von angewandten Lernmaterial!

**Wir lernen mit-und voneinander!**



## Wie ist es aufgebaut?




usw; insgesamt für  
10 Monate (10 Webinare)

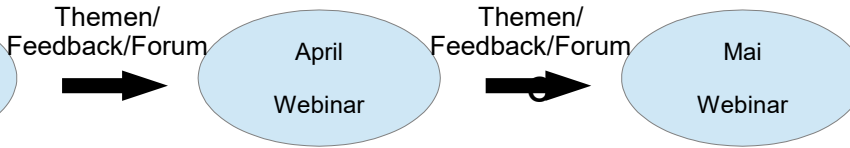


# Zeitlicher Ablauf


## Säule 1: Anwendung/Umsetzung



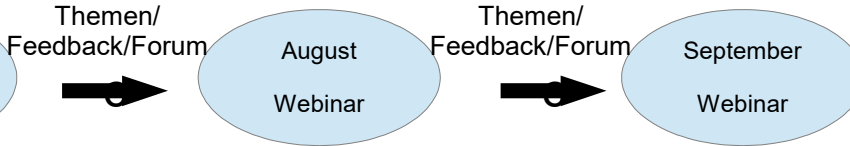
## Säule 2: Übertragbarkeit




## Säule 3: Harmonisierung



## Säule 4: Ausgestaltung



## Zusammenfassung/Kombination





### **3. Wie ist es aufgebaut?**

- Starterwebinar (12.2.2024)
- Einmal im Monat ein Hauptwebinar (Präsentation der Ergebnisse)
- 
- Bis zum nächsten Monat (Hauptwebinar) werden wir wieder Ergebnisse aus euren Vorschlägen mitteilen und bieten Feedback-Coachings an (z.B. Skype)
- Präsentation der Ergebnisse dann wieder im nächsten Hauptwebinar



## **Kommunikation**

- Eigene WhatsApp-Gruppe
- Mitgliederbereich
- Angebot von Einzelcoachings (z.B. via Skype)
- Mail/Telefon





## 4. Angebot

Wenn du JETZT dabei bist, profitierst du von einer günstigeren Monatsgebühr

Nur auf deine Fragen gibt es Antworten:

- persönliche Feedback-Coachings
- Community zum Austausch untereinander
- Zugriff auf Community und Inhalte



## **Grow & Play Mitgliedschaft 10 Monate**

- Mitgliederbereich mit unbegrenztem Zugriff
- 10 Hauptwebinare
- ca 5 Einzelcoachings (z.B. Skype, ca 20 Min.)
- Aufzeichnung aller Live-Events
- Community zum Austausch/Vorschläge WhatsAppGruppe, Forum, Mail)
- Support (Mail/WhatsApp)



## Grow & Play Mitgliedschaft 10 Monate

**49 €/Monat** (statt 99€) oder **einmalig 399€** (Statt 699€)

- Zahlung via Paypal/Lastschrift/Kreditkarte
- Mitgliederbereich mit unbegrenztem Zugriff
- 10 Hauptwebinare
- 5 Einzelcoachings (z.B. Skype, ca 20 Min.)
- Aufzeichnung aller Live-Events
- Community zum Austausch/Vorschläge WhatsAppGruppe, Forum, Mail)
- Support (Mail/WhatsApp)



Da es sich bei Grow & Play um ein sehr persönliches Coachingprogramm handelt, ist die Teilnehmerzahl begrenzt

Neben Austausch via Mail, Forum, WhatsApp:

**5 Persönliche 1:1 Coachings via Skype**



- Du benötigst lediglich eine Webcam und einen PC
- Bewährter 1:1 Unterricht
- Coachings werden in den Mitgliederbereich gestellt
- Dienstags Nachmittag, 15-18 Uhr



Neben Austausch via Mail, Forum

## Persönliche Coachings via WhatsApp und /oder WhatsApp-Gruppe





G & P wird dir dabei helfen....

- ...Musik zu verstehen
- ...das, was du gerne möchtest, auch umzusetzen
- ...das, was du bereits gelernt hast auch anzuwenden (The ToolBox is you)
- ...motiviert ans Klavier zu gehen

Für jedes Spiel-Level



Fragen?